




# Règles adaptées aux enfants pour les rencontres avec les animaux

Cet aperçu aide à préparer les enfants au contact avec les animaux, dans le calme, la vigilance et la joie. Les règles sont faciles à retenir et favorisent l'empathie et la responsabilité.

 RÈGLE	 CE QUE LES ENFANTS DOIVENT COMPRENDRE	 CONSEIL POUR LES ENSEIGNANTS
Rester silencieux	Les animaux ont une ouïe bien plus fine que les humains : les voix fortes les effraient.	Avant, faites un exercice de chuchotement ou un « jeu du volume » (feux tricolores avec les couleurs : rouge = trop fort, vert = assez bas).
Garder les pieds sur terre	Une personne assise semble plus petite, et donc plus sympathique.	Montrez aux enfants comment se baisser ou s'agenouiller pour se mettre à la hauteur des animaux.
Ne toucher l'animal que s'il le souhaite	Les animaux peuvent décider eux-mêmes s'ils veulent entrer en contact.	Observez ensemble le langage corporel : plumes hérissées, oreilles dressées = mieux vaut garder ses distances.
Une main après l'autre	Trop de mains rendent les animaux nerveux.	Les enfants peuvent jouer à tour de rôle, l'un après l'autre – peut-être avec un petit « bâton animalier » comme symbole.
Se laver les mains après avoir été en contact avec des animaux	L'hygiène protège les animaux et les humains.	Faites-en un petit rituel avec une chanson ou une comptine : « Des mains propres, de bons amis ! »

**Conseil :** plus la structure est variée, plus les animaux ont des comportements variés. La diversité n'est pas un luxe, elle rend l'élevage vivant, instructif et sain.